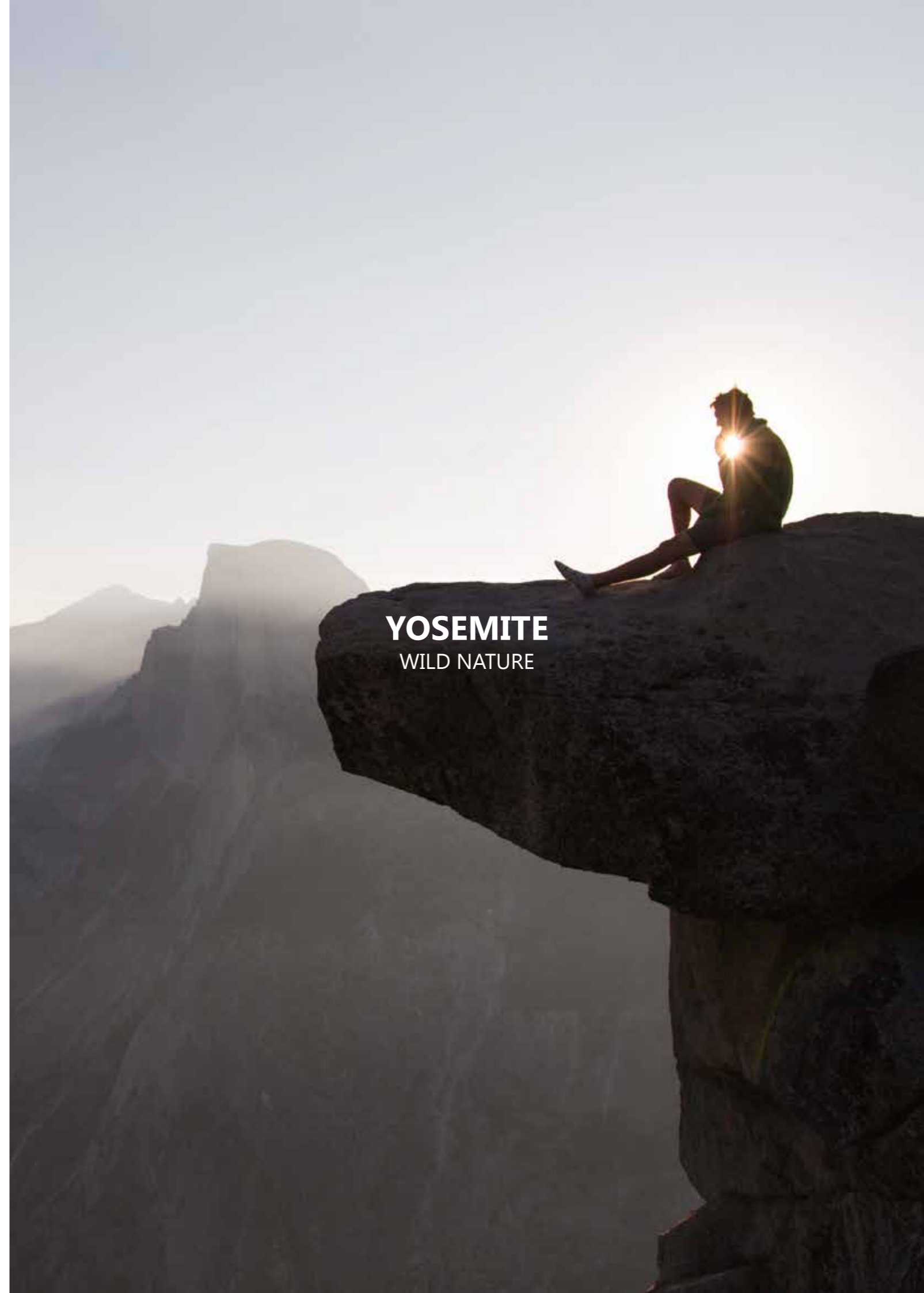




Blustyle
by COTTO D'ESTE

YOSEMITE
WILD NATURE

Blustyle[®] | BELLA
PER
SEMPRE
by COTTO D'ESTE



YOSEMITE
WILD NATURE



YOSEMITE

WILD NATURE

La pietra è da sempre la più fedele testimone della potenza creativa che accompagna la vita e la natura, ne porta impressi fotogrammi e memoria. Per questo il contatto con la pietra ci riporta alle nostre origini, ci riconnette con la nostra natura e ci fa sentire a casa.

Yosemite è una collezione che nasce da questa idea. Raccoglie un'accurata selezione di lastre in limestone che portano impressa nell'elemento minerale questa profonda naturalità, attraverso le sue più belle sfumature e venature.

Una serie in Gres Porcellanato con una personalità marcata ed elegante che la rende adatta a progetti di ispirazione sia moderna che rustica. Le finiture superficiali e il grande formato 90x90 ne accentuano ulteriormente l'appeal e la predisposizione verso una concezione dello spazio contemporanea e versatile.

L'alto grado di tecnologizzazione degli stabilimenti produttivi garantisce prestazioni tecniche di assoluta eccellenza certificate dalla garanzia di 20 anni, sia in ambito residenziale che pubblico.



Blustyle
by COTTO D'ESTE

BELLA
PER
SEMPRE



Stone has always been the most faithful testament to the creative strength that accompanies life and nature, impressed with its images and memories. It is for this reason that contact with stone brings us back to our origins, reconnecting us with our human nature and making us feel at home.

Yosemite is a collection that originates from this idea: made up of a careful selection of limestone slabs whose mineral essence is imbued with this profound natural quality, conveyed through its beautiful shades and veining.

A porcelain stoneware product line with a distinct and elegant personality that makes it suitable for projects in both modern and rustic styles. The surface finishes of the large 90x90 cm format further accentuate its appeal and its predisposition for a modern and versatile concept of space.

The high technological capabilities of the manufacturing facilities guarantee the utmost in certified technical performance with a 20-year warranty, in both residential and public spaces.



PARK

ROCK

cm 30x60

cm 90x90

cm 60x60

LAKE



COLORI E FORMATI



LAPPATA
9,5mm

NATURALE
9,5mm

FIAMMATA
9,5mm

BOCCIARDATA
20mm

SUPERFICIE E SPESSORI









LAKE LAPPATA RTT, cm 90x90 - 30x60
ROCK LAPPATA RTT, cm 90x90





LAKE LAPPATA RTT
cm 30x60



LAKE LAPPATA RTT - ROCK LAPPATA RTT
cm 90x90





ABCD
EFGHIJK
LMNOP
QRSTU
WXYZ
Helvetica

SMEG







PARK FIAMMATA RTT
cm 60x60









PARK LAPPATA RTT
cm 60x60







SPESORE
THICKNESS

20mm


MASSIMA RESISTENZA
HIGH PERFORMANCE

FINO A / UP TO
1360 Kg
ISO 10545-4

ANTISCIVOLO
SLIP RESISTANCE

R11 | **C (A+B+C)**
DIN 51130 | DIN 51097

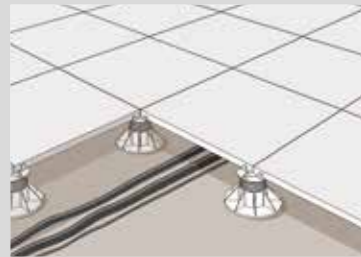
**APPLICAZIONI
POSSIBLE INSTALLATIONS**



POSA SU GHIAIA O SABBIA
INSTALLATION ON GRAVEL OR SAND



POSA SU ERBA
INSTALLATION ON GRASS



POSA SOPRAELEVATA CON SUPPORTI
SUSPENDED INSTALLATION WITH SUPPORTS



POSA SU MASSETTO CON COLLA
Fuga consigliata di 5 mm
INSTALLATION ON A SCREED WITH ADHESIVE
Joint between tiles 5 mm



**GARANTITO
20 ANNI**
GUARANTEED
FOR 20 YEARS



**ALTISSIMA
RESISTENZA
AI CARICHI**
EXTREMELY HIGH
RESISTANCE TO
BREAKING LOADS



**ELEVATA RESISTENZA
AGLI SBALZI TERMICI**
EXCEPTIONAL
THERMAL
SHOCK RESISTANCE



**INATTACCABILE DA
MUFFE E BATTERI**
RESISTANT TO MILDEW
AND BACTERIA



**RESISTENTE
ALLE MACCHIE E
ALL'INQUINAMENTO**
STAIN AND POLLUTION
RESISTANT



**FACILMENTE
POSABILE,
RIMOVIBILE E
RIUTILIZZABILE**
EASY TO INSTALL,
REMOVE AND REUSE



**COLORI INALTERABILI
DALLA LUCE**
COLOUR-FAST



**ELEVATA RESISTENZA
MECCANICA**
HIGH MECHANICAL
RESISTANCE



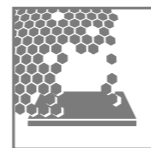
**INATTACCABILE
DAGLI ACIDI**
ACID RESISTANT



**CARRABILE QUANDO
INCOLLATA SU
MASSETTO**
TRANSITABLE WHEN
APPLIED TO A SCREED
WITH ADHESIVE



**SUPERFICIE
ANTISCIVOLO**
NON-SLIP SURFACE



RESISTE AL SALE
SALT RESISTANT



INGELIVO
FROST PROOF



FACILMENTE PULIBILE
EASY TO CLEAN



ECOLOGICO
ECOFRIENDLY



IGNIFUGO
FLAME-RETARDANT

**DESTINAZIONI D'USO
INTENDED USES**



**VIALETTI E
CAMMINAMENTI**
PATHS AND
WALKWAYS



**PARCHI PUBBLICI,
GIARDINI**
PUBLIC PARKS
AND GARDENS



**STABILIMENTI
BALNEARI**
BEACH
ESTABLISHMENTS



TERRAZZE
TERRACES



**PISCINE E ZONE
ADIACENTI**
SWIMMING POOLS
AND ADJACENT
AREAS



**AREE INDUSTRIALI
E AD ALTO CARICO**
INDUSTRIAL AREAS
SUBJECT TO HEAVY
LOADS



**PARCHEGGI,
AREE CARRABILI**
PARKING AREAS,
TRANSITABLE AREAS



ARREDO URBANO
STREET
FURNISHINGS

TABELLE CALIBRI
SIZES TABLE

90x90 RTT	
CALIBRO CALIBRE	W*(mm)
O	901x901
P	898x898
Q	895x895

60x60 RTT	
CALIBRO CALIBRE	W*(mm)
O	600x600
P	598x598
Q	596x596
R	595x595

30x60 RTT	
CALIBRO CALIBRE	W*(mm)
O	299x600
P	298x598
Q	297x596
R	296x595

CARATTERISTICHE TECNICHE
TECHNICAL FEATURES

RESISTENZA ALLO SCIVOLAMENTO SLIPPERING RESISTANCE	
DIN 51130	R11 BOCCIARDATA, FIAMMATA R10 NATURALE
DIN 51097	C(A+B+C) BOCCIARDATA, FIAMMATA B(A+B) NATURALE
BCR-TORTUS	$\mu > 0,40$ NATURALE, BOCCIARDATA, FIAMMATA
ANSI A326.3	DCOF $\geq 0,42$
UNE 41901 EX	CLASE 3 BOCCIARDATA, FIAMMATA CLASE 1 NATURALE
AS/NZS 4586	P4 BOCCIARDATA, FIAMMATA
CARRABILITÀ - Valore medio* TRANSITABILITY - Average value*	
EN 1339	U14 BOCCIARDATA
SFORZO DI ROTTURA (S) - Valore medio BREAKING STRENGTH (S) - Average value	
ISO 10545-4	13.600 N 20mm 2.200 N 9,5mm
ASTM C 648	2.800 lbf 20mm 500 lbf 9,5mm
RESISTENZA ALLA FLESSIONE - Valore medio MODULUS OF RUPTURE - Average value	
ISO 10545-4	50 N/mm²
RESISTENZA ALL'ABRASIONE PROFONDA - Valore medio DEEP ABRASION RESISTANCE - Average value	
ISO 10545-6/ASTM C 1243	145 mm³
RESISTENZA ALLE MACCHIE STAIN RESISTANCE	
ISO 10545-14	5 RESISTENTE / RESISTANT
ASTM C 1378	A RESISTANT
RESISTENZA ALL'ATTACCO CHIMICO** RESISTANCE TO CHEMICAL ETCHING**	
ISO 10545-13	LA-HA RESISTENTE /RESISTANT
ASTM C 650	A RESISTANT
ASSORBIMENTO D'ACQUA - Valore medio WATER ABSORPTION - Average value	
ISO 10545-3/ASTM C 373	0,05%
RESISTENZA AL GELO FROST RESISTANCE	
ISO 10545-12/ASTM C 1026	RESISTENTE /RESISTANT
DILATAZIONE TERMICA LINEARE LINEAR THERMAL EXPANSION	
ISO 10545-8	$\alpha \leq 7 \times 10^{-6} \text{ } ^\circ\text{C}^{-1}$
ASTM C 372	$\alpha \leq 4,4 \times 10^{-6} \text{ } ^\circ\text{F}^{-1} / \alpha \leq 8 \times 10^{-6} \text{ } ^\circ\text{C}^{-1}$
REAZIONE AL FUOCO FIRE REACTION	
EN 13823 EN 9239-1	Classe/Class A1 (wall) Classe/Class A1_{fl} (floor)
FLAME SPREAD	
ASTM E84	CLASS A
CONDUCIBILITÀ TERMICA THERMAL CONDUCTIVITY	
EN 12524	$\lambda = 1,3 \text{ W/m}^2\text{K} / 0.7 \text{ Btu/ft h}^\circ\text{F}$
STONALIZZAZIONE DESHADING	
ANSI A137.1	V2

* Carrabile quando incollata su massetto. La classificazione si riferisce al solo formato quadrato (fino a 60x60 cm). / Transitabile when applied to a screed with adhesive. This information applies only to square formats (up to 60x60 cm).

** Ad esclusione dell'acido fluoridrico e derivati / Excluding hydrofluoric acid and derivatives

PULIBILITÀ
PULIBILITY

VISIBILITÀ DELLE IMPRONTE - Metodo Blustyle

Questa classificazione specifica il grado di visibilità delle impronte rilasciate sul pavimento dopo il passaggio con scarpe sporche di polvere.

A - Impronta non visibile
B - Impronta poco visibile
C - Impronta molto visibile. Ideale per rivestimenti e consigliato per pavimenti solo in ambienti residenziali.

TREAD MARK VISIBILITY - Blustyle method

This classification specifies the visibility degree of the tread marks left on the floor after walking with shoes dirty of dust.

A - Tread mark not visible
B - Tread mark not very visible.
C - Tread mark very visible. Ideal for wall installation and recommended for floor installation in residential areas only.

B

FACILITÀ DI PULIZIA - Metodo Blustyle

Il metodo consiste nel classificare il grado di facilità nella rimozione dello sporco generico mediante pulizia manuale con detergente debole.

Grado 1 - Molto facile, nessuna resistenza dello sporco, rimozione immediata.
Grado 2 - Facile, leggera resistenza dello sporco, rimozione veloce.
Grado 3 - Meno facile, maggiore resistenza dello sporco, rimozione lenta. Si consiglia detergente forte. Ideale per rivestimenti e consigliato per pavimenti solo in ambienti residenziali.

CLEANING EASINESS - Blustyle method

The method consists in classifying the easiness grade in removing general dirt by manual cleaning with mild detergent.

Grade 1 - Very easy, no resistance of the dirt, immediate removal.
Grade 2 - Easy, light resistance of the dirt, fast removal.
Grade 3 - Less easy, higher resistance of the dirt, slow removal. A strong detergent is recommended. Ideal for wall installation and recommended for floor installation in residential areas only.

2

DESTINAZIONI D'USO
INTENDED USE

Legenda / Key



Residenziale - Residential
Cucine, bagni, living e ogni altro ambiente di uso residenziale.
Kitchens, bathrooms, living rooms and other residential environments.



Commerciale leggero - Light commercial
Uffici, uffici aperti al pubblico, sale d'attesa, negozi, bagni pubblici, aree comuni condominiali, sale di ristoranti, autosaloni, bar, cinema, ambulatori/cliniche, camere e bagni di hotel.
Offices, offices open to the general public, waiting rooms, shops, public bathrooms, common apartment block areas, restaurant dining rooms, car showrooms, bars, cinemas, surgeries/clinics, hotel rooms and bathrooms.



Commerciale intensivo - Intensive commercial
Aree comuni di centri commerciali, hall di hotel, mense, fast food, discoteche, ospedali, scuole, musei, luoghi di culto, aeroporti, stazioni.
Common areas of shopping centres, hotel foyers, canteens, fast food restaurants, dance clubs, hospitals, schools, museums, places of worship, airports, stations.



Esterni - Outdoor
Prevalentemente per ambienti esterni nei quali è richiesta una pavimentazione con prestazioni antiscivolo.
Mainly for external areas that require flooring with anti-slip characteristics.

CERTIFICAZIONI
CERTIFICATIONS



UNI EN ISO 9001:2015
Sistema di gestione della qualità siti produttivi
Quality management system of production sites



UNI EN ISO 14001:2015
Sistema di gestione ambientale siti produttivi
Environmental management system of production sites



STABILIMENTO DI FINALE EMILIA (MO)



STABILIMENTO DI TOANO (RE)



Blustyle Ceramica, tramite la holding Panariagroup Industrie Ceramiche S.p.A., è membro dello U.S. Green Building Council e del Green Building Council Italia.

Blustyle Ceramica, through Panariagroup Industrie Ceramiche S.p.A. holding, is a member of the U.S.Green Building Council and of the Italian Green Building Council.



I prodotti Blustyle possiedono Dichiarazione Ambientale di Prodotto (EPD) specifica di tipo III, certificata da ente terzo indipendente secondo le normative EN 14025 e EN 15804. Disponibile su richiesta.



Le DOP sono disponibili sul sito internet www.blustyle.it
DOP are available on the website www.blustyle.it



YOSEMITE

WILD NATURE

GRES PORCELLANATO / PORCELAIN STONEWARE

Superficie / Surface: Unglazed (UGL)

Conforme/In compliance with: ISO 13006-G (GRUPPO/GROUP Bla), EN 14411-G (GRUPPO/GROUP Bla), ANSI A137.1 (Porcelain tile, P1 Class)

COLORI / COLOURS



LAKE



PARK



ROCK

SPESSORI / THICKNESSES

9,5 mm

20 mm

SUPERFICI E FINITURE / SURFACES AND FINISHING

NATURALE

Rettificata e rompifilo / Rectified and chamfer

LAPPATA

Lappata, rettificata e rompifilo / Honed, rectified and chamfer

FIAMMATA

Rettificata e rompifilo / Rectified and chamfer

SUPERFICI E FINITURE / SURFACES AND FINISHING

BOCCIARDATA RTT

Rettificata e rompifilo / Rectified and chamfer

FORMATI / SIZES



90x90 cm
36"x36"

eccetto/except FIAMMATA



60x60 cm
24"x24"



30x60 cm
12"x24"

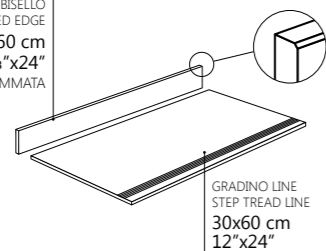
FORMATI / SIZES



60x60 cm
24"x24"

PEZZI SPECIALI / SPECIAL PIECES

BATTISCOPA CON BISELLO
SKIRTING TILE WITH BEVELLED EDGE
5,5x60 cm
2 1/8"x24"
eccetto/except FIAMMATA

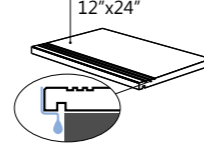


GRADINO LINE
STEP TREAD LINE
30x60 cm
12"x24"

PEZZI SPECIALI / SPECIAL PIECES

GRADONE COSTA RETTA RIGATO CON GOCCIOLATOIO
STEP TREAD STRAIGHT EDGE WITH GROOVES AND DRIP FLAP

30x60 cm
12"x24"



ELEMENTO GRIGLIA
GRILL COMPONENT
15x60 cm
6"x24"

FUGA (DIMENSIONE DISTANZIATORE) - JOINT (SPACER SIZE)

≥ 2 mm

È compito del posatore controllare sempre il materiale prima della posa. Stendere a terra alcune piastrelle (circa 3 mq.) e verificarne accuratamente le specifiche tecniche ed estetiche d'insieme.
The person in charge of installation must check all material before installing it. Place some tiles on the floor (approx. 3 m²) and check the overall technical and aesthetic characteristics with particular care.

GARANZIA / WARRANTY




MADE IN ITALY

20 ANNI RESIDENZIALE E PUBBLICO / 20 YEARS RESIDENTIAL AND PUBLIC


Blustyle
by COTTO D'ESTE

BELLA
PER
SEMPRE



MISTO

Carta da fonti gestite in maniera responsabile
Paper from responsible sources
FSC® C092599



Blustyle[®] | BELLA
by COTTO D'ESTE | PER
SEMPRE

Via Emilia Romagna, 31 - 41049 Sassuolo (MO) Italy
ph. +39 0536 814911 - fax +39 0536 814921
blustyle.it - info@blustyle.it

PANARIAGROUP INDUSTRIE CERAMICHE S.p.A.

EDITION: February 2021